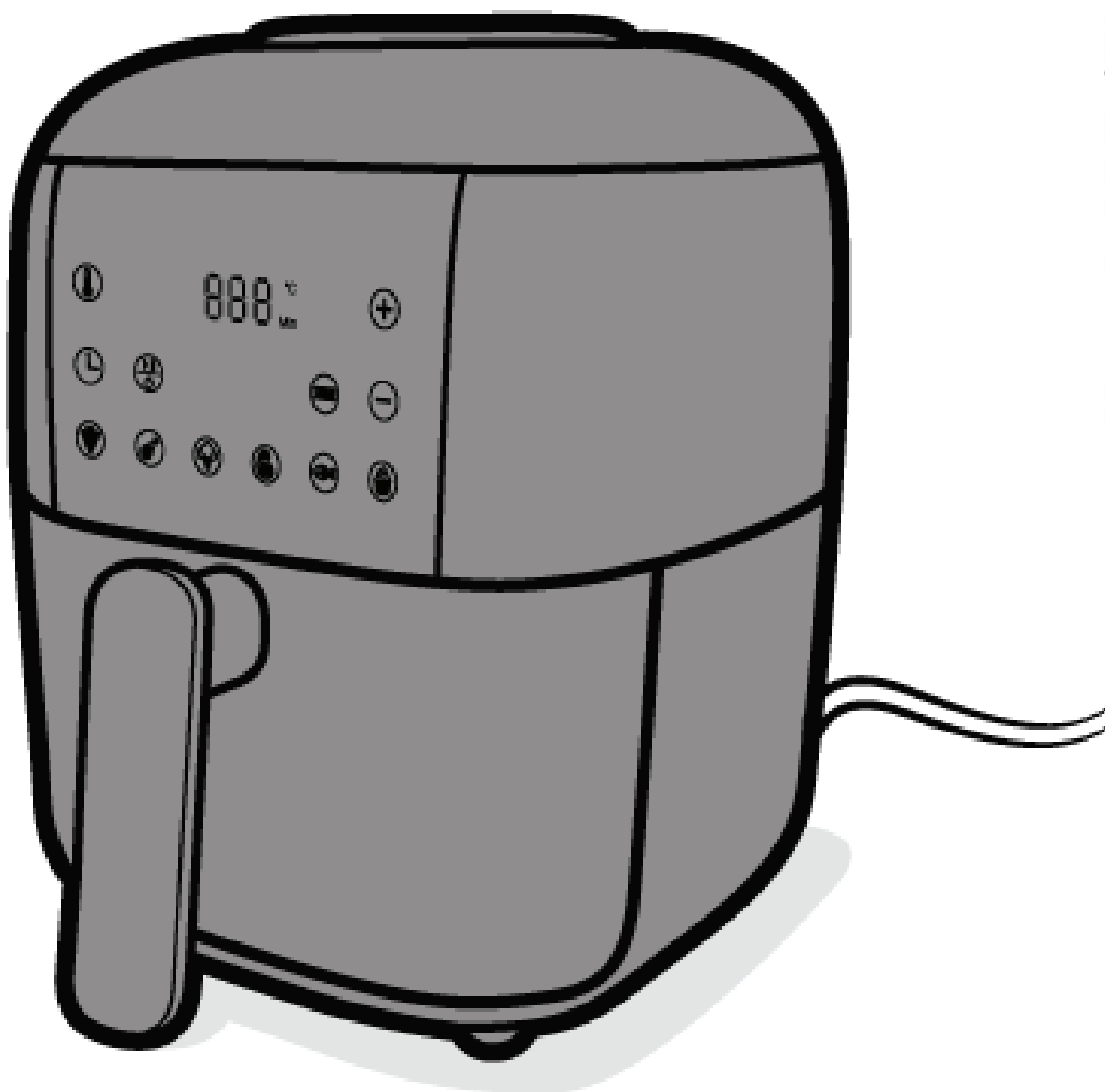


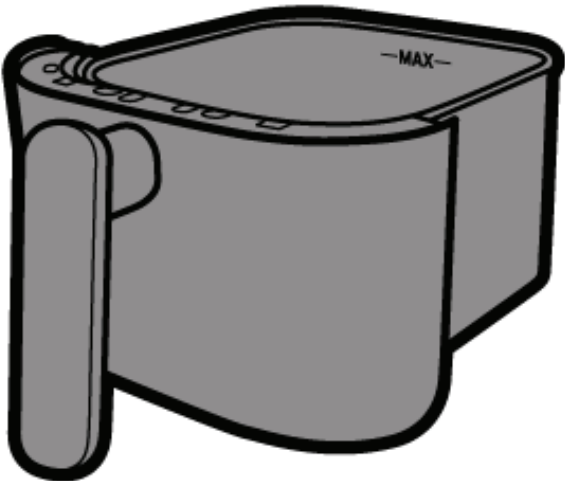



# 3L Air Fryer

**with Touchscreen Display**



63FLFL13550 LFL AIR FRYER USER MANUAL

**Tupperware<sup>®</sup>**



# Frytownica 3 l z ekranem dotykowym

## WYŁĄCZNIE DO UŻYTKU DOMOWEGO

Dziękujemy za zakup Frytownicy 3 l z ekranem dotykowym firmy Tupperware, która pozwala na przyrządzanie nie tylko pysznych, ale też zdrowych posiłków, zastępując dodatkowy olej gorącym powietrzem.

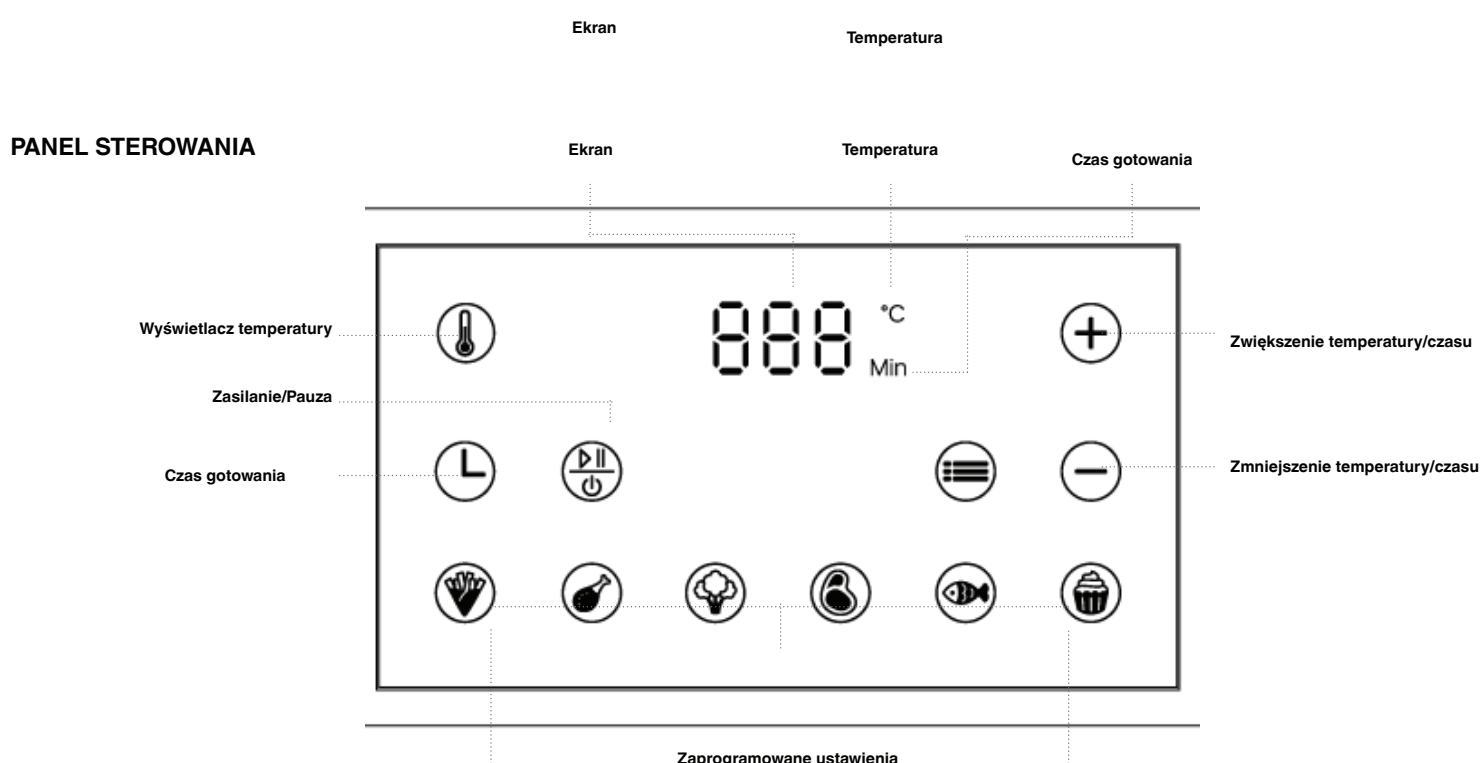
Produkt oferuje sześć zaprogramowanych ustawień dostępnych za jednym dotknięciem, które ustawiają godzinę i temperaturę dla niektórych ulubionych potraw.

Zeskanuj kod QR na pierwszej stronie lub odwiedź stronę

[www.tupperware.eu/airfryer](http://www.tupperware.eu/airfryer), aby znaleźć dodatkowe instrukcje oraz sugerowane czasy i temperatury dla różnych potraw.



# Tupperware



## OSTRZEŻENIE!

Aby uniknąć ryzyka doznania poważnych obrażeń ciała, przed użyciem frytownicy Tupperware należy dokładnie przeczytać dołączoną do niej instrukcję.

Zachowaj tę instrukcję na przyszłość.

## INSTRUKCJE UŻYTKOWANIA

**Uwaga:** Przed podłączeniem urządzenia do zasilania należy sprawdzić, czy napięcie oznaczone na produkcie odpowiada lokalnemu napięciu zasilania.

Instrukcje dotyczące czyszczenia i konfiguracji znajdują się na stronie 3 w niniejszej instrukcji.

- Przy pierwszym użyciu rozgrzać przez 10min w temperaturze 180°C, by pozbyć się pozostałości zapachu z procesu pakowania i transportu.
- Do przenoszenia żywności do urządzenia nie należy używać plastikowych ani papierowych pojemników, które nie są odporne na działanie wysokiej temperatury.

- Kosz frytownicy nie powinien być zanurzany w wodzie, należy myć go ręcznie w zlewie.

Instrukcje obsługi znajdują się na stronie 2.

Naciśnij przycisk „Zasilania”, aby włączyć frytownicę.

Kliknij przycisk menu, aby przełączać między zaprogramowanymi ustawieniami, aż zobaczysz to, którego chcesz użyć: frytki, udka z kurczaka, warzywa, stek, owoce morza, muffiny. Urządzenie ma zaprogramowaną temperaturę i czas w zależności od rodzaju potrawy.

Wybierz preferowaną opcję i kliknij przycisk zasilania, aby rozpocząć proces smażenia.

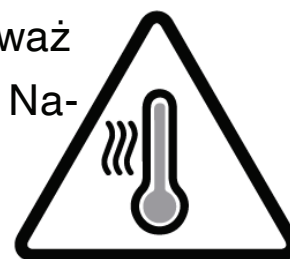
W przypadku nie wybrania żadnej opcji w ciągu 30 sekund, frytownica powróci do stanu czuwania. Kliknij przycisk zasilania, aby w dowolnym momencie wyłączyć smażenie.

**Uwaga:** Możesz również regulować temperaturę i czas smażenia w zależności od ilości składników, aby uzyskać najlepszy smak.

**Potrząsanie koszem:** Po upłynięciu połowy ustawionego czasu zaleca się przerywanie procesu gotowania poprzez wyciągnięcie kosza i potrząsanie nim, aby wszystkie kawałki usmażyły się równomiernie. W dowolnym momencie możesz również wyciągnąć kosz, aby sprawdzić, jak przebiega smażenie składników, i w razie potrzeby dostosować temperaturę i czas.

## WSKAZÓWKI DOTYCZĄCE BEZPIECZEŃSTWA

1. Nie dotykać wnętrza produktu, gdy jest on włączony
2. Nie dotykać frytownicy w krótkim czasie po użyciu, ponieważ jest bardzo gorąca. Aby wyjąć kosz, trzymać tylko za uchwyt. Należy ostrożnie obchodzić się z nim, ponieważ będzie gorący.
3. Nie zanurzać głównej części frytownicy w wodzie ani nie myć jej pod bieżącą wodą, ponieważ w obudowie znajdują się elementy elektroniczne i grzewcze.
4. Podczas pracy produktu nie zakrywać jego wlotu i wylotu powietrza.
5. Aby zapobiec pożarowi, należy trzymać ten produkt z dala od materiałów łatwopalnych i wybuchowych.



## PARAMETRY TECHNICZNE

Modele	Znamionowe napięcie	Znamionowa częstotliwość	Znamionowa moc	Pojemność	Waga netto
TPW-AF01-EU	220-240V~	50-60Hz	1200-1400W	3 litry	3.1kg

## ZRÓWNOWAŻONY ROZWÓJ

Możesz pomóc środowisku! Wyrzucając opakowanie, oddaj je do recyklingu w miejscowej firmie zajmującej się recyklingiem kartonu i papieru. Urządzenia nie należy wyrzucać wraz z odpadami domowymi. Prosimy o przestrzeganie lokalnych przepisów. Niedziałające urządzenia elektryczne prosimy oddawać do odpowiednich punktów utylizacji odpadów.



## ZOBOWIĄZANIE FIRMY TUPPERWARE

Nasze produkty odzwierciedlają nasze zobowiązanie do wprowadzania w otaczającym nas świecie wymiernych zmian na lepsze. W firmie Tupperware wszystkie produkty projektujemy z myślą o ograniczaniu odpadów z plastiku i marnowania żywności. Tworzymy trwałe produkty wysokiej jakości, nadające się do wielokrotnego użytku i wytrzymujące próbę czasu, wspierając tym samym misję zmniejszenia ilości odpadów dla dobra planety, naszych pracowników oraz społeczności, w których żyjemy i działamy.

**Frytownica 3 I z ekranem dotykowym firmy Tupperware** jest objęta dwuletnią (od momentu zakupu) gwarancją Tupperware obejmującą wszelkie wady materiałowe lub produkcyjne, które mogą wystąpić podczas użytkowania produktu zgodnie z zaleceniami oraz podczas normalnego użytkowania w gospodarstwie domowym. Gwarancja nie obejmuje uszkodzeń powstałych na skutek zaniedbania lub niewłaściwego użycia produktu, m.in. przegrzania, plam i zadrapań na wewnętrznej lub zewnętrznej stronie oraz ewentualnych wgnieceń powstałych np. na skutek upuszczenia. Gwarancja nie obejmuje uszkodzenia ozdobnego nadruku na produkcie.

Ten produkt firmy Tupperware® przeznaczony jest do wielokrotnego użytku. Jeśli z jakiegokolwiek powodu produkt uległ uszkodzeniu nieobjętemu gwarancją lub stał się niepotrzebny, prosimy o jego odpowiedzialną utylizację z wykorzystaniem recyklingu lub kontakt z nami, jeśli potrzebna jest pomoc.